

TIM

TÜRKİYE
İHRACATÇILAR
MECLİSİ20
yılı

2013

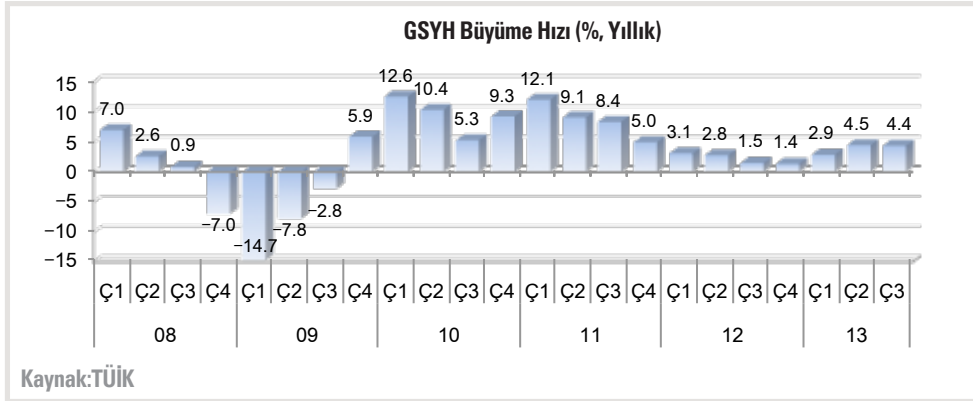
MİLLİ GELİR ve BÜYÜME

Gayrisafi Yurtiçi Hasıla (GSYH), 2013 yılının üçüncü çeyreğinde, geçen yılın aynı dönemine göre %4,4 oranında büyüdü. Böylelikle milli gelir, yılın ilk üç çeyreğinde %4 arttı.

GSYH'ye talep yönüyle bakıldığında, kaydedilen yıllık büyüme oranına 3,3 puanlık katkının, özel tüketimden geldiği görüldü. Özel tüketim geçen yılın aynı dönemine göre %5,1 hızla büyüyerek 3. çeyrek büyümesinin temel taşı oldu. Öte yandan, 2012

yılının başından itibaren küçülme kaydeden özel sektör yatırımları, uzun bir aradan sonra ilk kez artış kaydetti. Yıllık bazda %5,3 büyüyen özel sektör yatırımları, 3. çeyrek büyümesine 1 puanlık katkı yaptı. Yatırımların artışında, özellikle %7,5

oranında büyüyen inşaat yatırımları etkili oldu. Sermaye yatırımları da, %4,2 yükselerek büyümeye destek verdi. Özel tüketim ve yatırımların yanı sıra, stok değişimindeki yukarı yönlü hareket de, 3. çeyrek büyümesini olumlu etkiledi.



GSYH 3. Çeyrekte %4,4 Büyüdü
Yatırımların Büyümeye Etkisi Pozitif
Finans ve İmalat Sanayi Büyümede Baş Rolde

Yılın ilk yarısında büyümede önemli rol oynayan kamu harcamaları ise, 3. çeyrekte ivme kaybetti. Kamu tüketim ve yatırım harcamaları, sırasıyla %0,6 ve %9,1 oranında artarak, GSYH büyüme hızına toplam 0,4 puanlık katkı sağladı. Böylece 3. çeyrek-

te büyüme, yılın önceki çeyreklerine kıyasla daha çok özel sektör ağırlıklı oldu. Aynı dönemde ihracatın %2,2 azalması ve ithalatın %6 artış göstermesi sonucu dış ticaret, büyümeyi 2,2 puan aşağı çekti. Bu gelişmede, mal ihracatının artmasına rağmen,

altın ihracatının yıllık bazda ciddi düşüş kaydetmesi etkili oldu.

Arz kanadında ise, milli gelirin büyümesine en büyük destek, 1,3 puan ile, %11 oranında büyüyen finans sektöründen geldi. İmalat sanayi %4,9 büyüyerek, GSYH büyümesine

1,1 puanla ikinci en önemli katkıyı sağlayan sektör olurken, bunu ticaret ve inşaat sektörleri izledi. Toptan ve perakende ticaret %5,5, inşaat sektörü ise %8,7 oranında büyüyerek milli gelir artışını 3. çeyrekte yukarı yönlü etkiledi.

SANAYİ SEKTÖRÜ

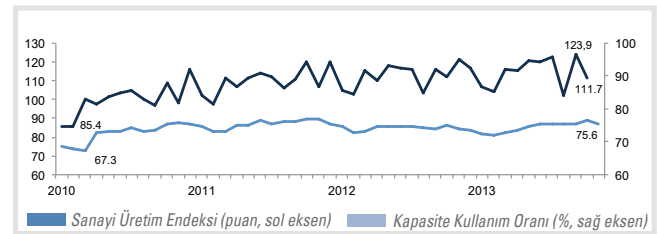
Eylül ayında 123,9 puan ile rekor seviyeye ulaşan Sanayi Üretim Endeksi, Ekim ayında 111,7 seviyesine geriledi. Aylık düşüşte, büyük ölçüde mevsimsel etkiler ve Bayram tatili rol oynadı. Endeks, geçen yılın aynı ayına göre ise, 0,6 puan düştü. Endeksin aşağı yönlü hareket etmesinde dayanıksız tüketim malları etkili olurken, dayanıklı tüketim malları ve sermaye malları kategorilerinde ise sırasıyla 2,9 ve 1,9 puanlık artışlar kaydedildi. Ara malları imalatı da yıllık 1 puan yükseldi.

İmalat Sanayi Kapasite Kullanım Oranı (KKO) ise, Kasım ayında yıllık bazda 1,6 puan artarak %75,6 oldu. Ekim ayında gerçekleştirdiği %76,4 seviyesiyse son çeyreğe iyi bir giriş yapmış olan KKO'nun aylık düşüşünde mevsimsel etkilere rastlanmadı. Geçen yılın aynı dönemine göre kaydedilen yükselişte ise, 3,8 puan artışla %74,9 seviyesine erişen yatırım malları imalatı oldukça etkili oldu. 2,3 puan artarak %77,3'e ulaşan ara malları imalatı da, KKO'nun artışına katkıda bulunan gruplar arasında dikkat çekti.



Bayram Tatili
Sanayinin
Hızını Kesti

Yatırım Malları
İmalatı
Son Çeyrekte
Ön Planda



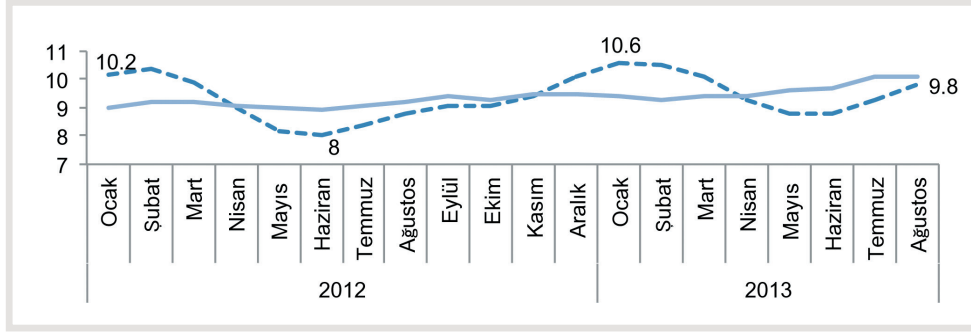
İŞGÜCÜ PİYASALARI

Ağustos ayında işsizlik oranı geçen yılın aynı dönemine göre 1 puan artarak %9,8 oldu. Temmuz

ayına göre ise oran, tamamen mevsimsel etkilerden kaynaklanan 0,5 puanlık bir artış gösterdi. Tarım dışı işsizlik oranı yıllık bazda 1 puan,

genç işsizlik ise 1,5 puan artarak sırasıyla %12,3 ve %18,7 olarak kaydedildi. İşsizlik oranındaki yıllık yükselmenin, işgücüne katılımdaki

güçlü artışın devam etmesinden kaynaklandığı görüldü. Bu kapsamda, Türkiye genelinde işgücüne katılım oranı 2012 Ağustos ayına



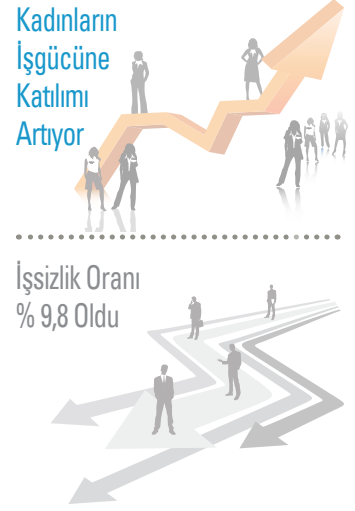
--- İşsizlik Oranı (%) — Mevsimsellikten Arındırılmış İşsizlik Oranı (%)

Kaynak: TÜİK

göre 0,9 puan artarak %51,6'ya yükseldi. Katılımın yukarı yönlü hareketinde, kadın nüfusta görülen 1,2 puanlık katılım artışı etkili oldu.

Aynı dönemde istihdam edilenlerin oranı ise 0,3 puanlık tırmanışla %46,6 olarak gerçekleşti. Bu bağlamda, istihdam edilenlerin sayısı

son bir yılda 593 bin kişi artarak 25 milyon 960 bine ulaştı. Yeni istihdam edilen bireylerin tamamı, tarım dışı sektörlerde yer aldı.



PARA POLİTİKASI ve ENFLASYON

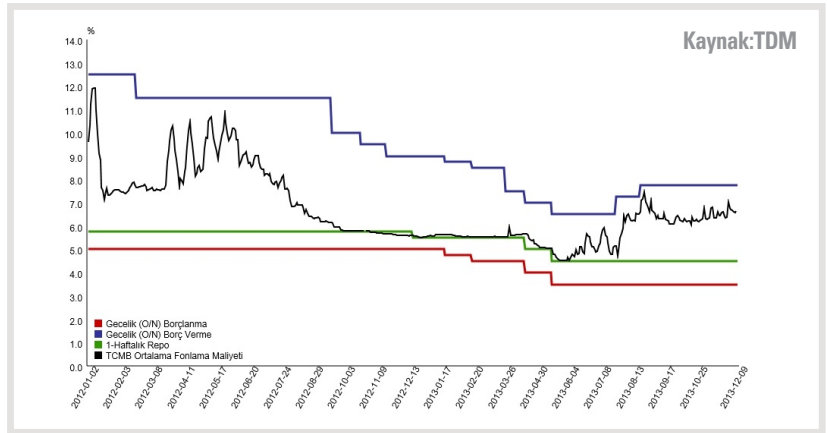
Para Politikası Kurulu, Kasım ayında, politika faizi olan bir hafta vadeli repo ihale faiz oranını %4,5, Merkez Bankası borçlanma ve borç verme faiz oranlarını ise sırasıyla %3,5 ve %7,75 düzeylerinde sabit tutma kararı aldı. Bununla birlikte, döviz kurunda oynaklık nedeniyle enflasyonun bir müddet daha orta vadeli hedefler üzerinde gerçekleşmesi beklentisi yenilendi. Bu çerçevede, kurla ilgili gelişmelerin fiyatlama davranışları üzerinde baskı oluşturmaması amacıyla, faiz oranlarındaki volatilitenin azaltılması kararlaştırıldı. Bu nedenle Kurul, Kasım ayı toplantısında, 1 ay vadeli repo ihalelerine son verilmesine karar verdi.

Enflasyon ise, açıklanan Kasım rakamlarıyla, Ağustos'tan bu yana sergilediği düşüşe devam ettiğini gösterdi. Ekim ayında yıllık bazda %7,71 artan Tüketici Fiyatları Endeksi (TÜFE) Kasım ayında %7,32 seviyesine geriledi. Tüketici fiyatlarındaki yıllık artışın büyük bir kısmı önceki aylarda olduğu gibi gıda, ulaştırma ve konut

Faiz Oranlarındaki Oynaklık Azaltılacak



TCMB Faiz Oranları (% , 2012-2013 Kasım)

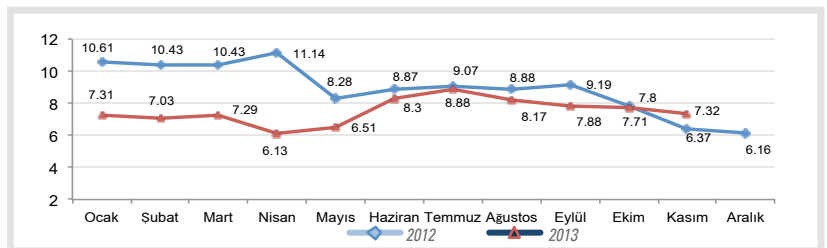


Kaynak:TDM

sektörlerinden kaynaklandı. Gıda fiyatları geçen yılın aynı dönemine göre %9,77 yükselirken, ulaştırma ve konut fiyatları sırasıyla %8,28 ve %4,16 oranında arttı. TÜFE aylık bazda ise küçük bir değişiklik kaydederek %0,01 yükseldi. Endeksin aylık gelişiminde en belirgin artış, %3,27 ile giyim ve ayakkabı ürünlerinde görülürken, gıda kategorisindeki %1,34 oranındaki fiyat düşüşü önemli bir aşağı yönlü etki yaptı.

TÜFE Değişim Oranı (% , Yıllık)

Kaynak:TÜİK

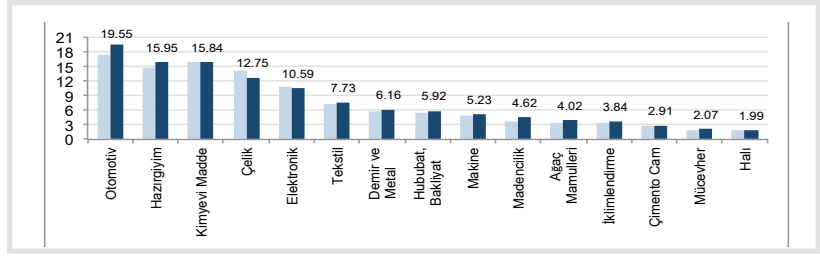


İHRACATTAKİ GELİŞMELER

TİM verilerine göre, ihracat Kasım ayında geçen yılın aynı ayına göre %8,8 artarak 13,8 milyar dolar oldu. Mal ihracatı böylelikle, Cumhuriyet tarihindeki en yüksek aylık rakama imza attı. Kasım ayında 2,08 milyar dolar ile en çok ihracat yapan sektör olan otomotiv sanayi, toplam aylık ihracatın %15,1'lik dilimine sahip oldu. Hazır giyim %12'lik pay ile ikinci, kimya sektörü ise %11,4'lük pay ile üçüncü sırayı aldı. Kasım ayında en hızlı artış, yine zeytin ve zeytinyağı sektöründe kaydedildi. Yıllık ihracatını %32,9 oranında artıran sektörü, %26,9 ile savunma sanayi izledi.

Kasım ayı ihracatının yıllık bazda güçlü artışına en büyük katkı, %18,2 büyümeye kaydeden otomotiv sanayi ihracatından geldi. Otomotiv sektörü 8,8 puanlık toplam ihracat hızına 2,8 puanlık destek verdi. Yıllık bazda %15,8 artan hazır giyim ihracatı ise, 1,9 puanla en büyük ikinci desteği veren sektör oldu. Kasım ayında hububat ve bakliyat ihracatı da %16,2 oranındaki önemli artışıyla, ihracat büyümesine en olumlu etki yapan 3. sektör oldu. Öte yandan, %2,2 azalan çelik ihracatı, yıllık performansı en olumsuz etkileyen faktör olurken, önceki aylarda ciddi düzeyde artış gösteren gemi ve yat sektörünün ihracatı %22'lik düşüşle toplam mal ihracatını aşağı çeken bir diğer unsur oldu. Yılın ilk 11 aylık döneminde ise, mal ihracatı geçen yılın aynı dönemine göre %5,4 artışla 132,5 milyar dolar

Sektörler Bazında İhracat (Milyar \$, İlk 15 Sektör)



2012 Ocak-Kasım

2013 Ocak-Kasım

Kaynak: TİM İhracat Verileri

oldu. Büyümeye en büyük destek, 1,7 puanla, yıllık %12,2 büyüyün otomotiv sanayinden geldi. İhracatını %8,7 artıran hazır giyim sektörü ihracat hızına 1 puanlık katkı yaparken, madencilik sektörü de %22 oranındaki ihracat artışıyla 0,74 puanlık olumlu etki yaptı. Ocak-Kasım döneminde ihracat büyümesini en olumsuz etkileyen sektör ise çelik sektörü oldu.



Mal İhracatı
Kasım Ayında
Cumhuriyet Tarihi
Rekorunu Kırdı



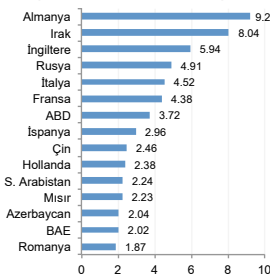
ÜLKELER VE İLLER BAZINDA İHRACAT

TİM verilerine göre, Kasım ayında en çok ihracat yapılan ilk 5 ülke, yine Almanya, Irak, İngiltere, Rusya ve İtalya oldu. Kasım'da Almanya'ya yapılan mal ihracatı %9,9 oranında artarak 1,32 milyar dolar olarak gerçekleşti. Irak ve İngiltere'ye ihracat ise %10,7'lik artışlarla sırasıyla 1,2 milyar ve 870 milyon dolar seviyesine çıktı. 4. ve 5. sıradaki Rusya ve İtalya'ya yapılan ihracat ise geçen yılın aynı ayına göre küçülme gösterdi. İlk 10 ihracat partneri arasında en büyük ihracat artışının gerçekleştirildiği ülke Kasım ayında

%24,6 ile İspanya oldu. Ocak-Kasım döneminde ise, Türkiye'nin en büyük ihracat dilimine sahip ülkeler sırasıyla %9,23, %8,04 ve %5,94'lük paylarla Almanya, Irak ve İngiltere oldu.

Yılın ilk 11 ayında AB ülkeleri, geçen yılın aynı dönemine göre yıllık 0,4 puanlık artışla Türkiye ihracatında %42,8'lik paya sahip oldu. Bağımsız Devletler Topluluğu (BDT) ve Afrika ülkeleri de paylarını sırasıyla 0,5 ve 0,3 puan artırırken, Ortadoğu ülkelerinin dilimi 0,9 puan küçülme gösterdi. Bununla birlikte, Ortadoğu aynı dönemde Türkiye'nin en çok ihracat

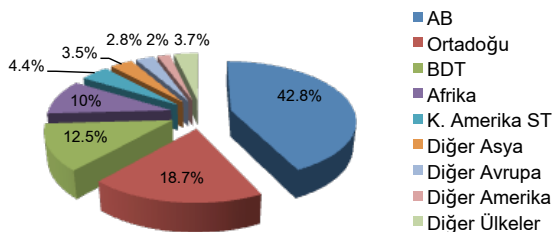
İhracatta Ülkelerin Payı (Ocak-Kasım 2013, %)



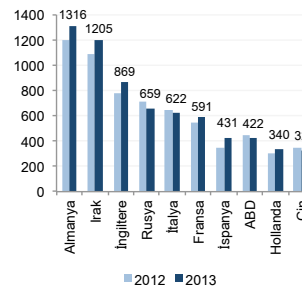
yaptığı ikinci ülke grubu olmaya devam etti.

Kasım ayında en çok ihracat yapan iller sıralaması yine değişmedi. İstanbul 6,1 milyar dolarla liderliğini korurken, Bursa 1,16 milyar dolarla son aylarda ele geçirdiği ikinciliği devam ettirdi. Kocaeli ise 1,11 milyar dolarlık ihracatla üçüncü sırada yer aldı. Kocaeli'ni 0,84 milyarla İzmir ve 0,67 milyarla Ankara izledi. Gaziantep de 0,62 milyar dolarlık ihracatla yine 6. sırada yer aldı. Öte yandan, Sakarya ve Mersin, Ekim ayındaki güçlü ihracat büyümelerini, sırasıyla %92,9 ve %40,8'lik artışlarla Kasım ayında da sürdürdü.

Ülke Gruplarının İhracattaki Payı (Ocak-Kasım 2013, %)



Ülkeler Bazında İhracat (Kasım ayı, milyon \$)



Kasım'da En Büyük İhracat Artışı İspanya'ya



İlk 3 Partnerle İhracat Hızla Artıyor

Kaynak: TİM İhracat Verileri

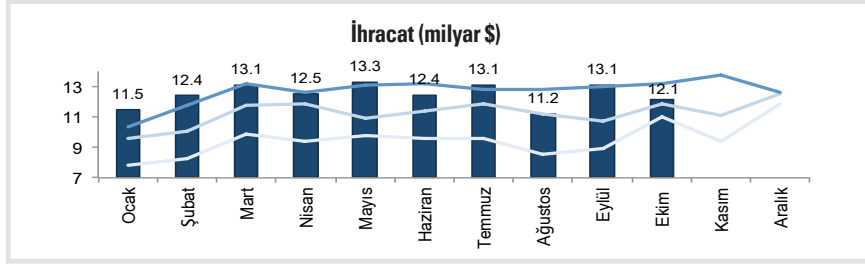
DIŞ TİCARET DENGESİ

TÜİK verilerine göre, Ekim ayında ihracat geçen yılın aynı ayına göre %8,2 azalarak 12,1 milyar dolar olarak gerçekleşti. İhracatın Eylül ayına göre gerilemesinde ise, kısmen mevsimsel faktörlerin rol oynadığı gözlemlendi. İhracatın yıllık düşüşünde, büyük oranda altın ticaretini içeren kıymetli taşlar ve metaller grubundaki %74,9'luk gerileme önemli etken olurken, mineral yakıtlar ve yağlar ile demir çelik ihracatındaki hız

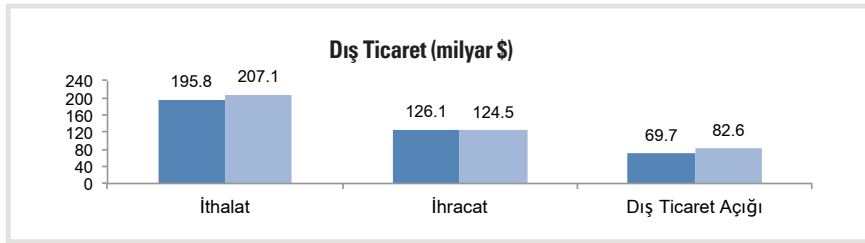
kayıpları da etkili oldu. Öte yandan, %15,1 oranında yıllık artış gösteren elektrik ürünleri ihracatı, toplam ihracat artış hızını en olumlu etkileyen unsur oldu. Motorlu kara taşıtları da, %5,1 artışla ihracata yukarı yönlü etki yapan sektörler arasında yer aldı. Ekim ayında ithalat ise yıllık bazda %3,7 oranında artarak 19,5 milyar dolar olarak kaydedildi. İthalat artışında ana faktör, %137,3 artan kıymetli taşlar ve madenler ithalatı oldu. Hızla artan altın ithalatını

yansıtan bu gelişme, toplam ithalat hızına 6,1 puanlık katkı yaptı. Toplam artışta bir diğer etken de, %11,5 oranında yükselen kazanlar ve makineler ithalatı oldu. Diğer sektörler ithalat artışına daha cüzi rakamlarla etki ederken, mineral yakıtlar ve yağlar ile demir-çelik, ithalatı aşağı çeken sektörlerin başında geldi.

Bu gelişmeler sonucunda, dış ticaret açığı Ekim ayında ciddi bir yükselişle yıllık bazda %31,8 artarak 7,4 milyar dolar oldu. Ocak-Ekim döneminde ise açık, bir önceki yılın aynı dönemindeki 69,7 milyar dolarlık seviyesinden 82,6 milyar dolar düzeyine çıktı. Yılın ilk 10 aylık dönemde ihracatın ithalatı karşılama oranı, bu bağlamda 4,3 puan gerileyerek %60,1 seviyesine indi.



■ 2013 ■ 2010 ■ 2011 ■ 2012



■ 2012 Ocak-Ekim ■ 2013 Ocak-Ekim

Kaynak: TÜİK

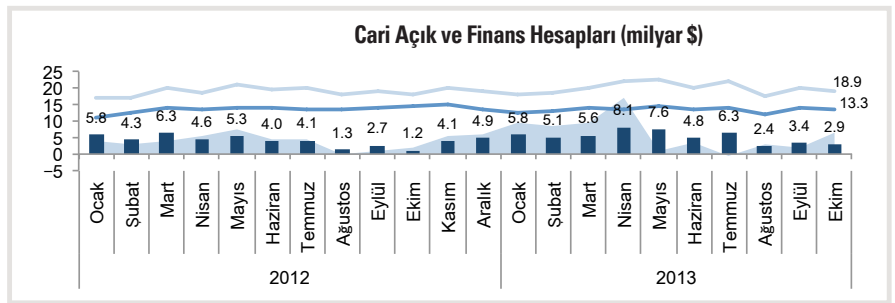
Altın Dış Ticaret Açığında Baş Rolde



ÖDEMELER DENGESİ

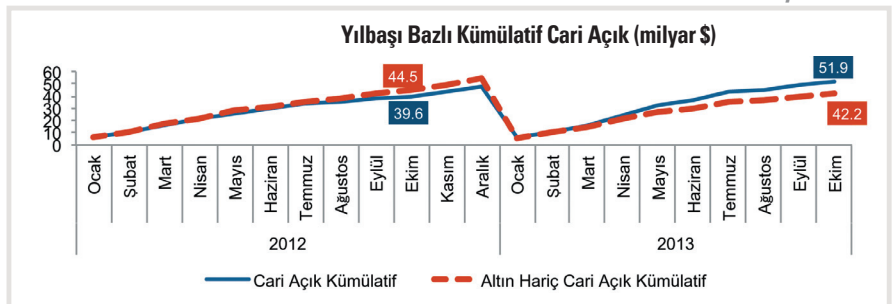
Eylül ayında 3,37 milyar dolar olan cari işlemler açığı Ekim'de yaklaşık 0,5 milyar dolar azalarak 2,89 milyar dolar seviyesine geriledi. Cari işlemler hesabı, mal ve gelir dengelerindeki sırasıyla 5,6 ve 0,7 milyar dolarlık açıklarla aşağı yönlü hareket ederken, hizmetler dengesindeki 3,4 milyar dolarlık fazladan olumlu etkilendi. Yılın ilk 10 aylık döneminde ise, cari işlemler açığı 51,9 milyar dolar olarak kaydedildi. Açık, 2012 Ocak-Ekim döneminde 39,6 milyar dolardı. Altın hariç cari işlemler açığı ise, 2,3 milyar dolar azalarak 42,2 milyar seviyesine geriledi.

Eylül ayında 2 milyar dolar olarak gerçekleşen ve aylık cari açığı kısmen karşılayabilen finans hesapları, Ekim ayında güçlü bir büyüme sergileyerek 6,5 milyar dolar oldu. Artıştaki ana etken, ağırlıklı olarak borç senetlerinden kaynaklanarak 3,37 milyar dolara ulaşan portföy yükümlülükleri oldu. Ekim ayındaki artışta, diğer yatırımlar kalemindeki varlıkların 1,98 milyar dolar seviyesinde gerçekleşmesi de rol oynadı. Doğrudan yatırımlarda kayda değer bir gelişme gözlenmezken, net hata ve noksan kaleminde 1,45 milyar dolarlık bir çıkış görüldü. Bu gelişmeler sonucunda oluşan 2,17 milyar dolarlık ödemeler dengesi fazlası ise, Merkez Bankası rezervlerine giriş yaptı.



■ Cari İşlemler Açığı ■ İthalat ■ Finans Hesapları ■ İhracat

Kaynak: TCMB



Ekim Cari Açığı 2,9 Milyar Dolar

Altın Hariç Cari Açık Düşüyor

Sıcak Para Piyasalara Geri Dönüyor

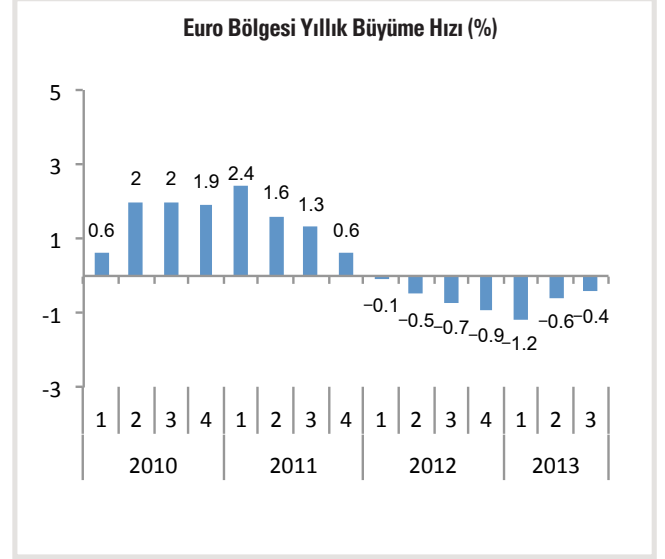
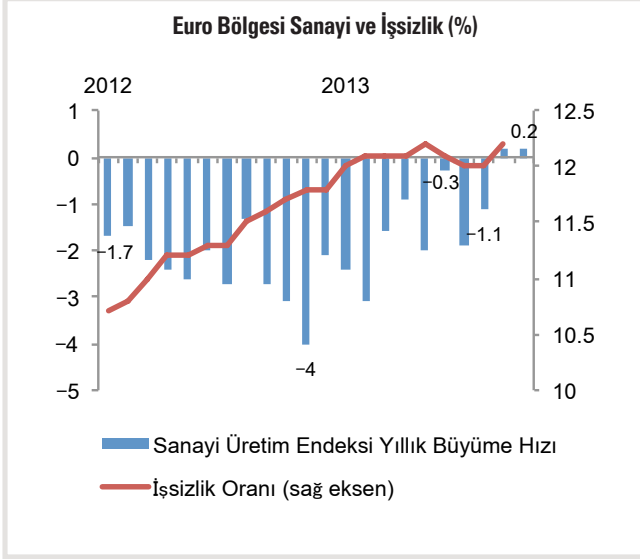
AVRUPA EKONOMİSİ

Euro Bölgesi yılın 3. çeyreğinde yıllık bazda %0,3 oranında bir küçülme yaşarken, bir önceki çeyreğe göre %0,1 büyüdü. Bölgedeki işsizlik oranı da, Ekim ayında 0,1

puanlık düşüşle %12,1 olarak gerçekleşti. Son çeyreğe ilişkin güven endeksleri ise karmaşık sinyaller verdi. Tüketici güveni Kasım ayında aşağı yönlü hareket edip -15,4 puana düşerken,

reel kesim güveni 2012 Mart ayından bu yana ilk kez 0 seviyesinin üzerine çıktı. Kasım'da 0,18 puan kaydeden reel kesim güven endeksi, böylece iyimserlik bölgesine geçiş yaptı.

Bölgenin en büyük ekonomileri incelendiğinde, Almanya'nın 3. çeyrekte %1,1 GSYH büyümesi kaydettiği, ancak Fransa'nın %0,2 gibi oldukça küçük bir değerde kaldığı görüldü. Aynı dönemde

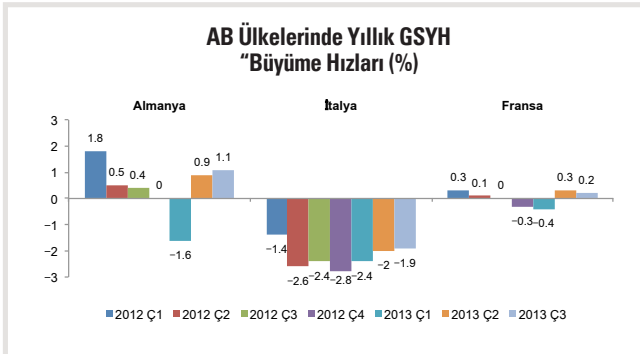
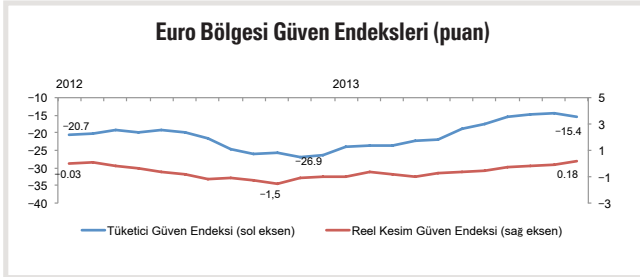


İtalya ekonomisi ise daralmasını %1,9 küçülerek sürdürdü. Bölge genelinde büyümenin yavaş ve durgun olması, Avrupa Komisyonu yetkililerini harekete geçirdi. Üye ekonomilerin dengesizlikle-

rini belirlemek ve bunlara çözüm önerileri sunarak ülkeleri uyararak amacıyla, Makroekonomik Dengesizlik Prosedürü'nün üçüncü startı Kasım ayında verildi. Öte yandan, 21 ay sonra ilk defa

Eylül ayında pozitif büyüme yakalayan bölge sanayisinin hızının %1,1'den %0,2'ye revize edilmesi ve endeksin Ekim'de de %0,2 büyümesi, son çeyrekle ilgili umutları şimdilik beklemeğe aldı.

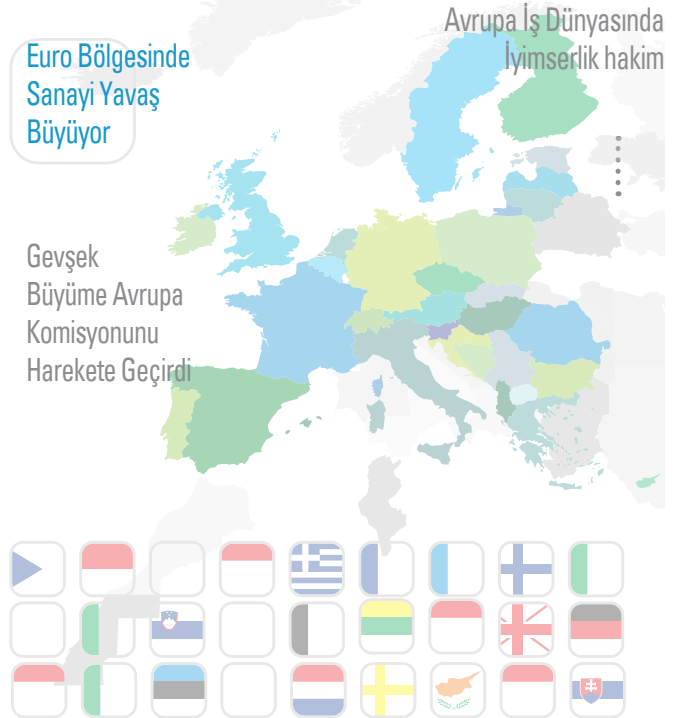
İngiltere sanayisi %3,2'lik büyüme hızıyla kıtanın en umut verici aktörü olurken, Almanya'daki artış %1'de kaldı. Fransa sanayisi ise Ekim'de %0,9 oranında daralma kaydetti.



Euro Bölgesinde Sanayi Yavaş Büyüyor

Gevşek Büyüme Avrupa Komisyonunu Harekete Geçirdi

Avrupa İş Dünyasında İyimserlik Hakim



ABD EKONOMİSİ

ABD'nin 3. çeyrek GSYH büyüme rakamları revize edildi. Buna göre, yıllık büyüme hızı %1,8 olurken, bir önceki çeyreğe göre büyüme oranı %2,8'den %3,6'ya çıkarıldı. Ülkede son çeyrek verileri de, ekonomik gidişatın yolunda gittiğinin sinyalini veriyor. Ulusal sanayi üretimi, Eylül ayındaki performansını yineleyerek Ekim'de %3,2 artış kaydetti. İşsizlik oranı ise Kasım ayında %7'ye gerileyerek

son 5 yılın en düşük rakamını gerçekleştirdi. Öte yandan, yaşanan bütçe krizi ve ilgili gelişmeler nedeniyle Ekim ayında keskin bir şekilde düşen tüketici güveninde düzelme kaydedildi. Kasım ayında ancak 75,1 puana çıkabilen tüketici güven endeksi, Aralık ayında ciddi bir sıçrama yaparak 82,5 puan düzeyine yükseldi. Endeksteeki artışta, iyileşmekte olan ekonomik aktivitenin ve iş gücü pi-

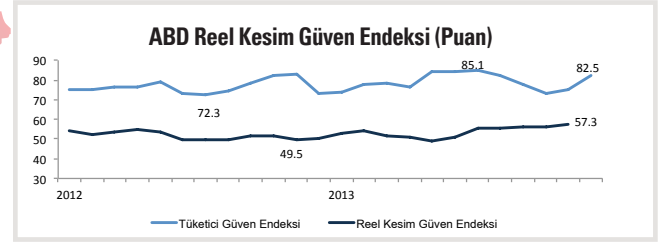
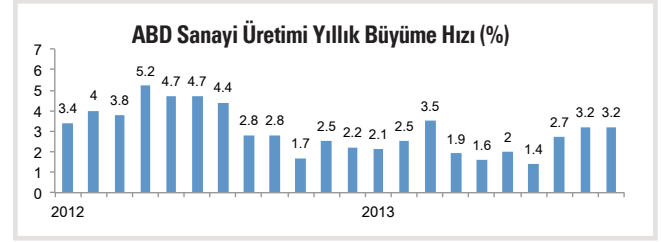
yasalarının olumlu görünümü rol oynadı. Tüketici kanadında umutlar önemli ölçüde iyileşirken, son çeyrek reel kesim beklentisi de rekor

kırmaya devam etti. Reel kesim güven endeksi, Kasım ayında 57,3 puanla 2011 Nisan ayından bu yana en yüksek seviyesine ulaştı.

ABD Büyüme Hızını
Yukarı Yönlü Revize Etti

İşsizlik Oranı Son 5 Yılın En
Düşük Seviyesinde

Amerikan Piyasalarında
Güven Giderek Artıyor



Kaynak: TradingEconomics

YÜKSELEN EKONOMİLER

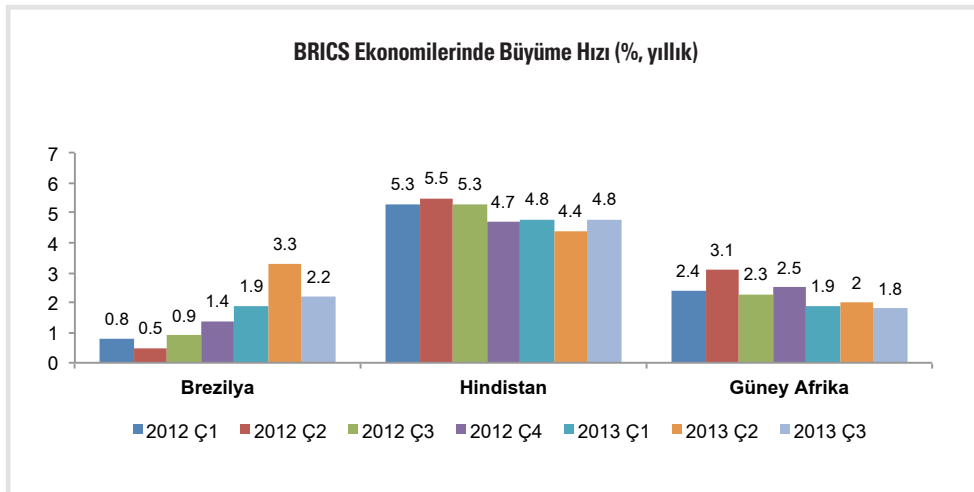
ÜÇÜNCÜ çeyrekte sırasıyla %7,8 ve %1,2 GSYH büyümesi kaydeden Çin ve Rusya'dan sonra, BRICS grubundaki diğer ekonomilerin büyümeleri de açıklandı. Buna göre, Çin'den sonra en büyük büyümeyi %4,8 ile Hindistan gerçekleştirdi. Beklentilerin üzerinde gelen 3. çeyrek Hindistan GSYH artışında, başrolü tarım üretimindeki ve inşaatındaki yükselmeler oynadı. Finans, sigorta, emlak servisleri

ise, %10 ile en yüksek artışı sergileyen sektör oldu. Aynı sektör, Güney Afrika'da da 3. çeyrekte en hızlı performansı gösteren grup oldu. Güney Afrika ekonomisinin büyüme hızına aynı dönemde en büyük katkı ise, madencilik sektöründen geldi. Bununla birlikte, ülkenin imalat sektöründeki yavaşlama, bu olumlu gelişmelerin etkisini azaltarak, ilgili dönemde Güney Afrika ekonomisinin sadece %1,8 oranında büyüyerek düşük performan-

sına devam etmesine sebep oldu. Brezilya'da ise aynı dönemde yıllık büyüme, beklentilerin altında gerçekleşerek %2,2 oldu. Bu bağlamda, Brezilya milli geliri geçen yılın aynı çeyreğine göre, talep yönünden sadece kamu harcamaları ve ithalat kalemlerinde artış gösterdi. İthalattaki artış, büyüme hızını aşağı yönlü etkilerken, ülkede ihracat ve yatırımların yavaşlaması da, hızlanan devlet harcamalarının toplam büyümeye yaptığı katkıyı zayıflattı.

Öte yandan Çin, kırdığı dış ticaret fazlası rekoruyla Kasım ayında dikkat çekti. 33,8 milyar dolar ticaret fazlasıyla, 2009 Ocak ayından bu yana en yüksek seviyeye ulaşan Çin ekonomisindeki bu gelişme, söz konusu dönemde ihracatın %12,7 oranında artmasından kaynaklandı. Bu artışın temel nedeni ise, AB ülkeleri ve ABD'den gelen beklenden yüksek talep oldu. Kasım ayında ithalat ise yıllık artış hızını düşürerek %5,4 büyüdü.

Kaynak: TradingEconomics



Hindistan
Büyümede
İstikrarlı

Brezilya
Ekonomisinde
İvme Kaybı



Güney Afrika'da
Düşük Büyüme
Performansı
Devam Ediyor